



2010年3月期 第1四半期  
(2009年6月)

# 決算説明資料

 東洋エンジニアリング株式会社

2009年8月7日

# 目次

<b>I</b>	<b>業績状況</b>	
	業績概要	3
	損益内訳	4
	売上高	5
<b>II</b>	<b>財政状況</b>	
	貸借対照表	6
	キャッシュ・フロー	7
<b>III</b>	<b>受注</b>	
	受注高	8
	受注残高	9
<b>IV</b>	<b>業績見込</b>	10

# 業績概要



【単位：億円】

	2008/6	2009/6	前年同期比		2009/9 2Q累計見込	達成度
売上高	1,000	470	△530	△53%	1,000	47%
売上総利益	85	67	△18	△21%	120	56%
売上総利益率	8.5%	14.2%	+5.7%		12.0%	
営業利益	33	22	△11	△33%	20	110%
営業利益率	3.3%	4.7%	+1.4%		2.0%	
経常利益	34	30	△4	△12%	20	150%
四半期純利益	23	25	+2	+9%	15	167%
受注高	333	357 <sup>*</sup>	+24	+7%	* 通期目標2,300億円の 16%達成	

\*見込みの前提為替レート 1USドル 90円

# 損益内訳



【単位：億円】

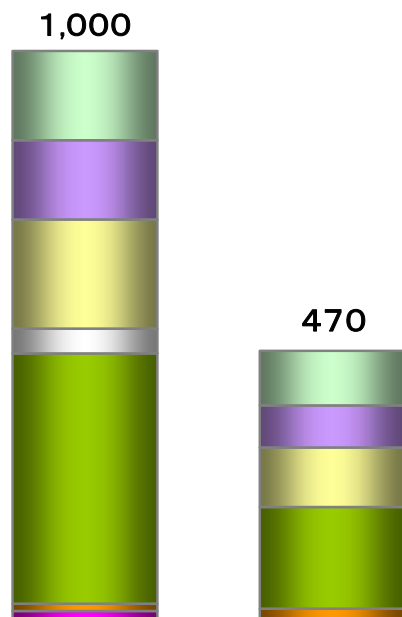
	2008/6	2009/6	前年同期比
売上総利益	85	67	△18
販売費及び一般管理費	52	44	8
営業利益	33	22	△11
営業外収益	9	10	1
営業外費用	7	2	5
営業外損益 計	1	8	7
経常利益	34	30	△4
特別利益	1	1	△0
特別損失	1	0	1
特別損益 計	0	1	1
税前利益	35	32	△3
法人税等	11	8	3
少数株主利益	0	△1	1
四半期純利益	23	25	2

# 売上高



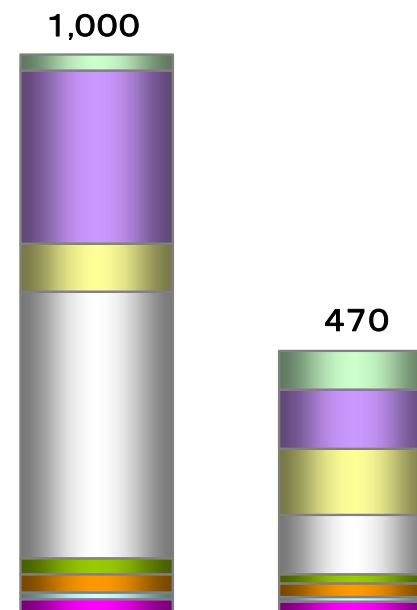
【単位：億円】

## 地域別



	2008/6	2009/6
国内	159	95
東南アジア	137	72
西南アジア	192	106
中東、アフリカ	43	1
ロシア	43	1
中央アジア		
中南米	441	178
中国	16	16
その他	12	2
計	1,000	470

## 商品別



	2008/6	2009/6
化学肥料	26	69
石油化学	313	108
石油精製	85	116
エネルギー関連	478	109
一般製造設備	30	15
IT	31	23
不動産	11	8
その他	26	22
計	1,000	470

# 貸借対照表



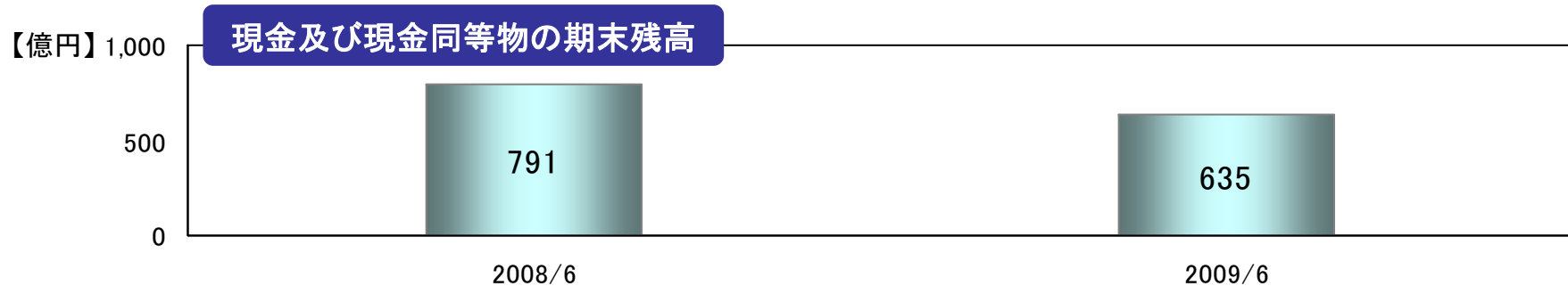
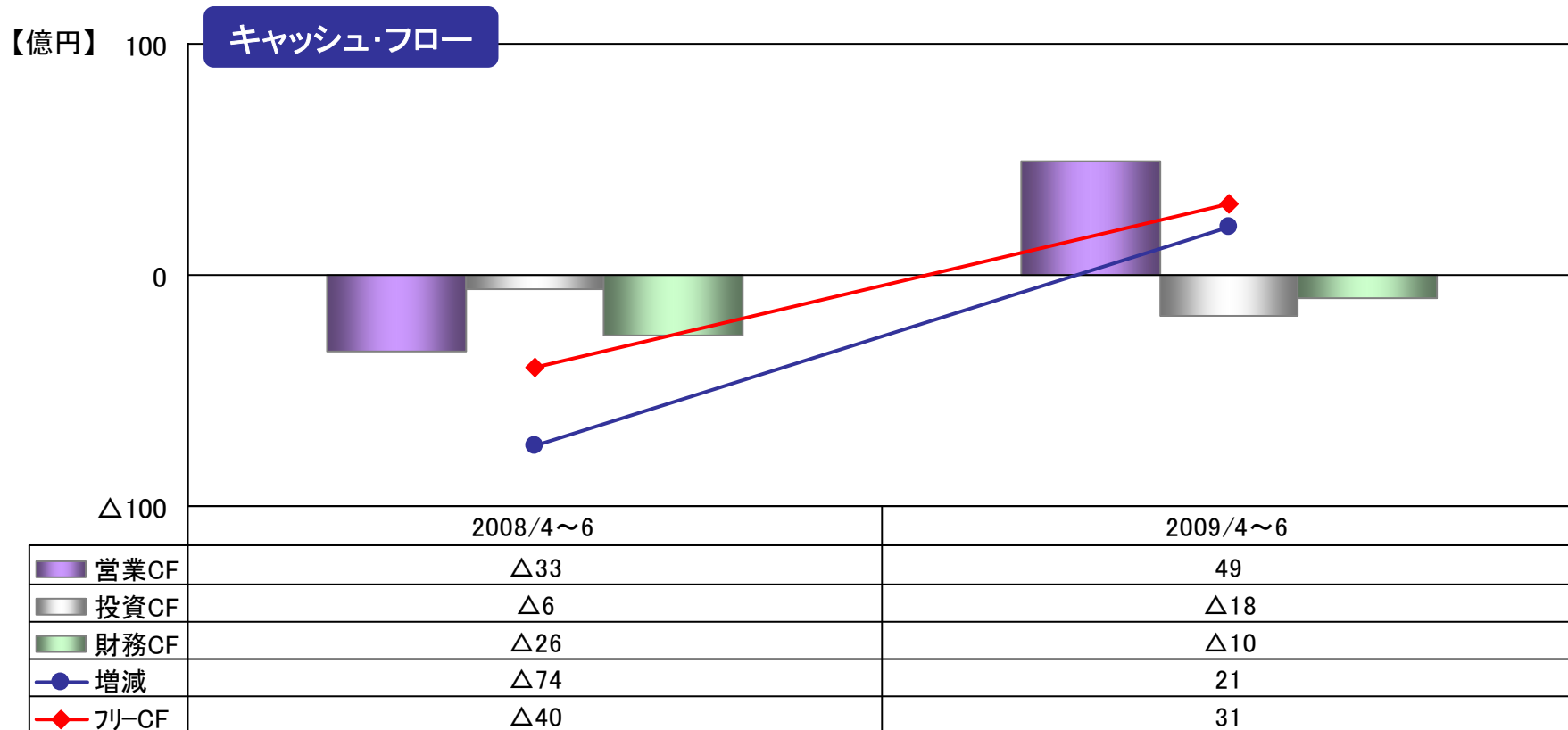
【単位：億円】

資産	2009/3	2009/6	増減
<b>流動資産</b>	<b>1,491</b>	<b>1,511</b>	<b>+20</b>
現預金	331	347	+16
有価証券	299	319	+20
その他	243	274	+31
<b>&lt;営業資産&gt;</b>			
完成工事未収入金等	358	280	△78
未成工事支出金	257	288	+31
<b>固定資産</b>	<b>503</b>	<b>507</b>	<b>+4</b>
有形固定資産	345	343	△2
無形固定資産	21	23	+2
投資等	135	141	+6
<b>資産合計</b>	<b>1,994</b>	<b>2,019</b>	<b>+25</b>

負債・純資産	2009/3	2009/6	増減
<b>流動負債</b>	<b>1,104</b>	<b>1,119</b>	<b>+15</b>
短期有利子負債	61	75	+14
その他	113	119	+6
<b>&lt;営業負債&gt;</b>			
工事未払金等	443	367	△76
未成工事受入金	486	556	+70
<b>固定負債</b>	<b>304</b>	<b>291</b>	<b>△13</b>
長期有利子負債	222	205	△17
その他	82	86	+4
<b>純資産</b>	<b>585</b>	<b>607</b>	<b>+22</b>
株主資本	583	600	+17
評価・換算差額等	△16	△10	+6
少数株主持分	18	17	△1
<b>負債・純資産合計</b>	<b>1,994</b>	<b>2,019</b>	<b>+25</b>

現預金に含むジョイントベンチャー分現預金残高	79	112	+33
運転資金収支（営業資産－営業負債＋未収入金収支）	△126	△150	+24

# キャッシュ・フロー

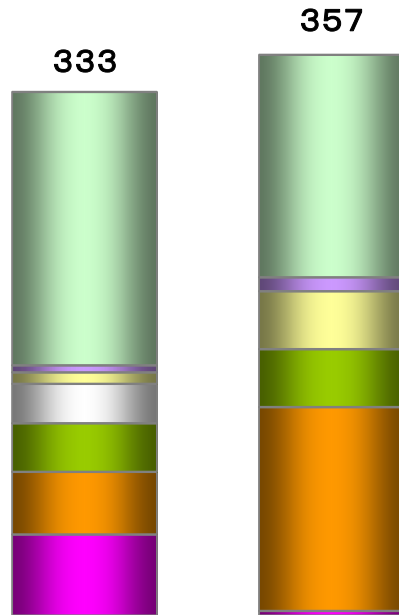


# 受注高



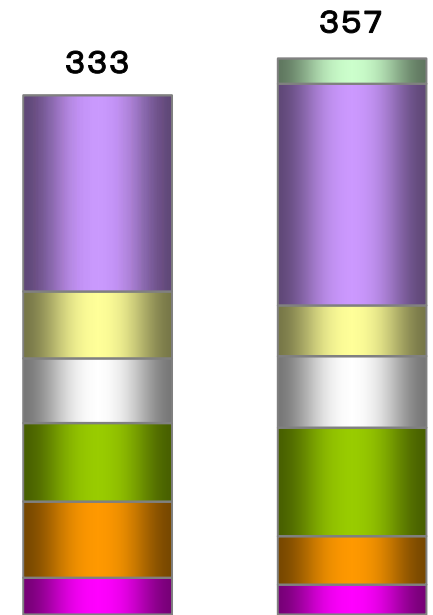
【単位: 億円】

## 地域別



	2008/6	2009/6
国内	173	141
東南アジア	5	9
西南アジア	8	37
中東、アフリカ		
ロシア	25	-
中央アジア		
中南米	30	37
中国	40	130
その他	52	3
計	333	357

## 商品別

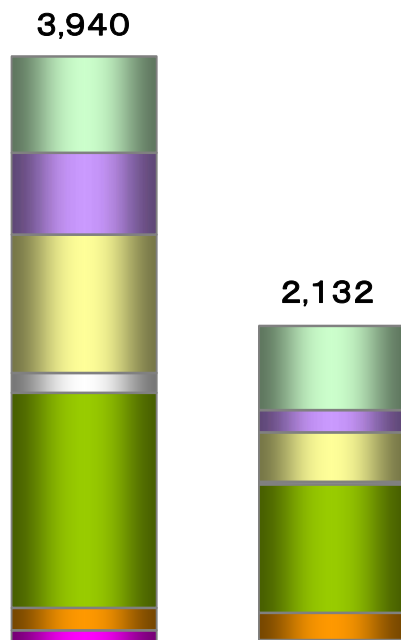


	2008/6	2009/6
化学肥料	0	16
石油化学	125	143
石油精製	43	32
エネルギー 関連	42	46
一般製造設備	51	70
IT	48	30
その他	24	20
計	333	357

# 受注残高

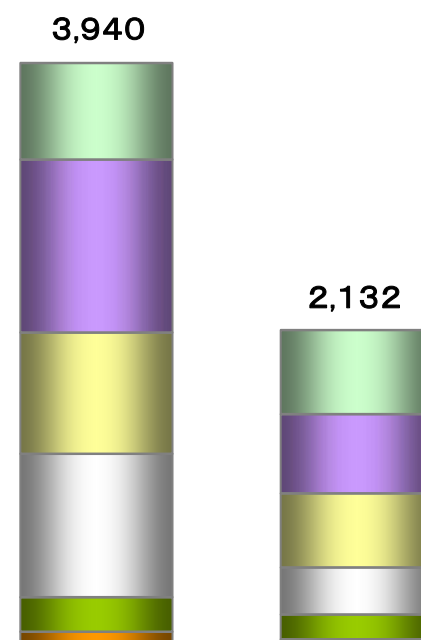
【単位：億円】

## 地域別



	2008/6	2009/6
国内	658	564
東南アジア	540	158
西南アジア	924	324
中東、アフリカ		
ロシア	146	31
中央アジア		
中南米	1,433	856
中国	149	188
その他	90	11
計	3,940	2,132

## 商品別



	2008/6	2009/6
化学肥料	649	563
石油化学	1,171	542
石油精製	825	491
エネルギー 関連	966	313
一般製造設備	234	167
IT	71	38
その他	24	18
計	3,940	2,132

# 業績見込



・ 2009年5月14日に発表した業績見込に変更はありません。

【単位：億円】

	2009/3	1Q決算 2009/6	見込	
			2Q累計 2009/9	通期 2010/3
売上高	3,262	470	1,000	2,000
売上総利益	347	67	120	280
売上総利益率	10.7%	14.2%	12.0%	14.0%
販管費	195	44	100	200
営業利益	151	22	20	80
営業利益率	4.6%	4.7%	2.0%	4.0%
営業外損益	9	8	0	0
経常利益	161	30	20	80
当期純利益	65	25	15	50
受注高	1,192	357	-	2,300
配当(単体)	7.0円	-	2.5円	5.0円

1. 1Q決算の対2Q累計比

①販管費

2Q期での営業活動経費および試験研究費の大幅増加を見込む

②営業外収支

1Q期ではドル高及び現地通貨高等の影響により為替差益を計上しているが、2Q期末では現地通貨高は解消すると見込む

2. 下期を含めた通期見込は10月頃見直しを行う

\*見込みの前提為替レート 1USDル 90円



【お問い合わせ先】

 **東洋エンジニアリング株式会社**

URL <http://www.toyo-eng.co.jp>

〒275-0024 千葉県習志野市茜浜2-8-1

経営統括本部 IRマネージャー 宮脇邦彦

電話 047-454-1681

本資料に記載されている見通しや業績予想などのうち、歴史的事実でないものは現在入手可能な情報から得た当社の経営陣の判断にもとづき作成しております。実際の業績は、当社の事業領域を取り巻く国内および海外の経済・金融情勢等、様々な重要な要素により、これら業績見通しとは異なる結果となりうる事をご承知おきください。